


所有者の いない猫対策

1 ステップ 2 3



岡山市保健所衛生課

NPO法人

岡山



とかし隊

活動の ステップ

地域猫活動は始めたいけれど、なにから手をつければいいのかわからないという相談を受けることが多いです。必ずしも、以下のことをすれば地域猫活動になるという手引きではありませんし、地域猫活動に決まった形はないけれど、皆さんの地域猫活動の一助になれば幸いです。

1

地域の様子を
調べよう。

詳細は3Pへ

地域猫って？

地域の理解と協力を得て、地域住民の認知と合意が得られている、特定の飼い主のいない猫。その地域にあった方法で、飼育管理者を明確にし、飼育する対象の猫を把握するとともに、フードやふん尿の管理、不妊去勢手術の徹底、周辺美化など地域のルールに基づいて適切に飼育管理し、これ以上数を増やさず、一代限りの生を全うさせる猫を指します。

《住宅密集地における犬猫の
適正飼養ガイドライン 環境省》

2

「地域猫活動」について
理解してもらい、
活動を始める
周知をしよう。

詳細は3Pへ

助成金申請が不要な方はステップ5へ!

3

環境を整えよう。

詳細は3Pへ

4

保健所へ申請する
書類を作成しよう。
保健所による現況確認と、
助成金交付申請しよう。

詳細は4Pへ

5

地域に手術開始を
お知らせしよう。

詳細は4Pへ

7

保健所に報告する書類を作成しよう。

詳細は4Pへ

6

不妊・去勢手術を実施しよう。

詳細は4Pへ

8

町内会に報告する書類を作成しよう。

詳細は5Pへ

9

猫の管理をしよう。

詳細は5Pへ

10

2～3年で地域の猫は減っていきます。地域の環境利益は地域で守ろう。

地域猫活動って？

所有者のいない猫を原因とする生活環境の悪化を地域問題とし、地域ぐるみで理解し、これら猫の不妊去勢手術を施し、給餌、給水、排泄物の処理及び周辺の清掃等の管理を継続的に行い、徐々に、問題を減らすことを目的とした活動です。

《岡山市猫の適正飼養ガイドライン》

保健所への報告が不要な方はステップ8へ!

耳カット





1 地域の様子を調べよう。

- 猫に対する苦情は？
- 猫にエサを与えている「エサやりさん」の数とエサやりの方法（置き餌をしているかどうか）回数・時間は？
- その地域に居ついている「飼い主のいない猫」はどのくらいいる？オス・メスは？

例)「エサやりさん」



①吉備ももニャンさん

- 協力可能
- エサやり方法：一日2回 10時と16時
- 餌付け済み
- 来ている猫：メス(三毛)1匹 オス1匹 不明1匹 合計3匹



②桃田ニャン吉さん

- 協力不可能
- エサやり方法：時間不明 置きエサ方法
- 来ている猫：メス(サビ)1匹 オス1匹 合計2匹



2 「地域猫活動」について理解してもらい、活動を始める周知をしよう。

まずは町内会長さんに相談しましょう。

町内の皆さんに活動の内容を説明会などで説明し、迷惑を受けている人、エサやりを続けている人、それぞれ意見を交わしながら、具体的な活動方針を確認します。

最終目的は、「望まれずに生まれてきた不幸な猫たち≡迷惑な飼い主のいない猫」を「地域猫」として管理し、「今以上に増やさないこと」と、「生命を受けてしまった猫たちは、地域環境の中で、出来るだけ快適に長生きできるように」ということです。所有者のいない猫で迷惑を受けている人にも声をかけて説明し、協力を呼びかけましょう。

●●●町内会
所有者のいない猫対策説明会を開催します

所有者のいない猫をめぐる地域トラブルを解決していくため、岡山市では「地域猫活動」を推進しています。市では一定の条件を満たし、地域猫活動地域として指定を受けると、去勢不妊・去勢手術費用の一部助成や活動証の交付が受けられ、活動を支援しています。

このたび、地域猫活動に関する説明会を開催します。岡山市地域猫活動推進申請についての説明を行います。このような対策に協力の出来る方がお越しください。

日時 2018年●●月●●日(土)午後2時~4時30分
場所 ●●●市民館 ホラントシアタールーム
〒700-8544 岡山県岡山市北区大井一丁目1番10号

内容：
・地域猫を推進するNPO団体による説明
(NPO法人岡山ニャンとし隊)
・市職員による地域猫活動推進申請の説明
・ボランティアによる実際の活動状況の説明
申込み：不要(当日会場にお越しください)
問合せ：●●●町内会 会長 ●●●●●●●●●●
020-●●●●●●-●●●●●●

地域猫活動とは
地域猫活動とは、猫も生き物であるということをもとに、地域の方、ボランティア、行政の団体の連携のもと、飼い主のいない猫を適正管理して被害の減少を図り、誰もが好きな人も増えていく人と、ともに気持ちよく暮らせる社会を実現することを目指す活動です。

① 地域猫活動の目的
② 去勢・不妊手術を奨励して、これ以上増やさないようにすること。
③ 手術で1代限りとなった猫について、エサの管理(ゴミ袋入りエサのための密閉容器)や猫トイレの設置などにより被害を減らすこと。また、エサの管理(ゴミ袋入りエサのための密閉容器)や猫トイレの設置などにより被害を減らすこと。
④ 1代限りとなった猫は、殺処分が減少していきます。

主催 ●●●町内会 協力 岡山市保健所 衛生課 動物衛生係及びNPO法人岡山ニャンとし隊



3 環境を整えよう。

猫のためのトイレの設置や、餌付けを開始しましょう。ご自身が猫にエサをあげていない場合、近くでエサをあげている人に協力を求めるのが保護するコツです。トイレも設置してもらいましょう。プランターや要らなくなった猫トイレに土が漏れ出さないよう網を底に敷き、園芸用の土を入れるだけです。きれいな土が好きな猫やいくつか糞がある土が好きな猫がいるので様子を見ながら清掃をします。

EM菌を塗布しておくとも臭いが軽減されます。
濡れた土は嫌いなので、雨に濡れない所に設置した方がよいでしょう。

トイレの例



4

保健所へ申請する書類を作成しよう。 保健所による現況確認と、助成金交付申請しよう。


地域猫活動支援事業の手続き参照(2018年8月現在)

保健所へ申請に行く時は必ず届出印(債権者登録に使った印鑑)を持っていきましょう。

5

地域に手術開始をお知らせしよう。

保護を実施する前に、近隣の住民に日時をお知らせし、
飼い猫を外へ出さないよう協力を依頼してから行う方がよいでしょう。



6

不妊・去勢手術を実施しよう。

① 保護、病院への搬送

猫に負担の少ない方法(保護器が一般的)で保護し、そのまま病院へ搬送します。と言っても、猫の保護は難しいので、経験豊富なボランティアの協力を得てもいいでしょう。

② 動物病院の選択

猫の保護は予定どおりにいかないことが多いので、事前に、活動に理解のある獣医師や動物病院を調べておき、時間の調整などの協力を得られるようにしておくともよいでしょう。

④ 手術済み猫の識別方法

手術済み猫の耳先をカットし、簡単に識別できるようにしておきます。
(岡山市では、耳カット後の写真提出が条件となっています)

耳先カット
手術済みの
目印です



7

保健所に報告する書類を作成しよう。

地域猫活動支援事業の手続き参照(2018年8月現在)

保健所へ申請に行く時は必ず届出印(債権者登録に使った印鑑)を持っていきましょう。



8 町内会に報告する書類を作成しよう。

猫の問題を地域全体で解決していくためには、地域住民に理解を求めるPR活動が最も重要といえます。

活動の過程の節目などで、町内にチラシを回覧するなどの方法もありますし、町内会の会合で紹介するなど、日常の活動を地域の皆さんにアピールすることが効果的です。

PRすることにより、これまで猫のことを心配していた人などが、新たな協力者として出てきてくれることもあります。

町内会報告書サンプル

●●町内会 地域猫一覧表

A餌場 岡山ニャン子自宅



種類	黒猫	サビ猫
性別	オス	メス
名前	クロだ官兵衛	小雪
耳カット	なし	なし
手術	H25/9	H26/2
現状	生息中	生息中
特徴	尻尾短い	



種類	白猫
性別	オス
名前	白ちゃん
耳カット	なし
手術	H26/3
現状	H27/5より行方不明



種類	シャム風
性別	メス
名前	モドッキー
耳カット	あり
手術	H27/8
現状	H27/11 譲渡



B餌場管理者 吉備桃ニャン



種類	三毛猫
性別	メス
名前	みーちゃん
耳カット	あり
手術	H26/8
現状	生息
特徴	



種類	白系猫
性別	オス
名前	
耳カット	なし
手術	H26/7
現状	H28/3ごろより不明
特徴	毛が長い



種類	白黒猫
性別	メス
名前	
耳カット	あり
手術	H27/8 確認
現状	生息
特徴	背中模様ハート形

連絡先: 〇〇×××@nyantokashitai.org
090-▲▲▲▲-〇〇〇〇

岡山ニャン子とがし隊
地域担当: 岡山ニャン子 吉備桃ニャン



9 猫の管理をしよう。

※日常的にはステップ3(3P)を参考にエサやりとトイレなどの管理をします。

報告書に掲載されている猫の実態を定期的を確認します。エサやりさんにも協力してもらいます。

新たに増えた猫がいる場合は、保健所へ書類を提出し、不妊・去勢手術をしましょう。

猫が減った場合には記録しておき、町内に定期的報告する書類や保健所の地域猫台帳を変更します。

★猫は寒い冬が苦手です。色々なところへもぐりこんで冬を過ごしますが、庭先に猫用のハウスを設置しているところもあります。体温で暖がとれるよう、発泡スチロールハウスが手軽で簡単です。爪とぎをして周囲をよごさないよう、養生テープなどで補強しておきます。設置する場合は、許可が取れる場所へ設置しましょう。

★地域には猫の苦手な人もいます。希望があれば猫が庭に入らない方法などを配布しましょう。




猫だって十匹十色



毛色いち覧

一般的な呼び方を参考までに
紹介します。地域猫台帳や町
内会への報告の参考にしてく
ださい。



白茶



三毛



黒猫



白猫



白黒



茶トラ



サバトラ



キジトラ



サビ猫



シャム風



グレー

各ステップを

チェック🐾してみよう!



ステップ	目的	チェック内容	チェック
1	地域の様子を調べよう。	対策の目標設定	●対策期間、手術予定猫の頭数把握、優先順位を決定します。
2	「地域猫活動」について理解してもらい、活動を始める周知をしよう。	町内会・地区住民・猫の飼い主等の理解を得る	●まずは、町内会長さんに相談しましょう。
3	環境を整えよう。	役割分担の決定	●給餌方法、場所、トイレの設置及び管理、猫の保護、動物病院への搬送、報告資料作成。
4	保健所へ申請する書類を作成しよう。	保健所への申請	●助成金申請書類を作成し、提出します。
5	地域に手術開始をお知らせしよう。	保護の周知	●誤って飼い猫を保護しないよう、地区住民へ対策のための保護を周知します。
		猫の保護	●基本的には保護器で行います。 ●必要に応じて保健所やボランティアグループから借りましょう。 ●保護器の管理、猫の搬送は各団体で行います。
6	不妊・去勢手術を実施しよう。	不妊・去勢手術の実施	●動物病院に予約を入れましょう。 ●領収書と手術実施報告書に獣医師の記名捺印を貰います。 ●保健所提出用の耳カットがわかる写真を撮っておきましょう。
7	保健所に報告する書類を作成しよう。	保健所へ提出	●助成金交付申請書類を作成し、提出します。
8	町内会に報告する書類を作成しよう。	町内会への報告	●できれば猫の写真つきの手術済み猫の報告書を作成し、計画に従って回覧したり、配布したりします。
9	猫の管理をしよう。	エサ・トイレなどの管理	●エサやりは時間と場所を決めて行います。 ●トイレはこまめに清掃し、周辺の清掃に努めます。

地域猫活動の普及啓発事業（平成30年度岡山市市民協働推進モデル事業）

実施団体：特定非営利活動法人 岡山ニャンとかし隊

協働課：岡山市保健所衛生課

制作／印刷：株式会社 i プランニングKOHWA

